

Sistema de Coordinación Hacendaria del Estado de México con sus Municipios
Manual para la Planeación, Programación y Presupuestación Municipal del Ejercicio Anual 2016

MUNICIPIO DE:

Presupuesto Basado en Resultados Municipal

ZINACANTEPEC

Del 1 de enero al 31 de diciembre de 2016

ENTE PÚBLICO:	ORGANISMO DE AGUA DE ZINACANTEPEC	2105
PbRM-05	Tabulador de Sueldos	

Año Fiscal:	2016
-------------	------

Puesto Funcional	Nivel	No. de Plazas	Categoría			Dietas	Sueldo Base	Compensación	Gratificación	Otras Percepciones	Aguinaldo	Prima Vacacional	Total
			Confianza	Sindicalizado	Eventual								
APOYO OPERATIVO	A	3	3	0	0	0.00	185,386.74	0.00	0.00	0.00	30,491.25	12,704.67	228,582.66
AUX. TÉCNICO	A	16	12	4	0	0.00	1,382,171.56	5,963.41	0.00	47,010.05	245,327.88	64,721.12	1,775,194.02
AYUDANTE GENERAL	A	1	1	0	0	0.00	27,405.18	0.00	0.00	0.00	4,507.43	1,878.10	33,790.71
DIRECTOR GENERAL	A	1	1	0	0	0.00	919,417.96	0.00	0.00	0.00	151,220.06	63,008.38	1,133,646.38
ENCARGADO DE ÁREA	A	1	0	1	0	0.00	214,511.72	0.00	0.00	11,117.30	46,454.02	14,700.64	286,783.63
SUBDIRECTOR GRAL	A	1	1	0	0	0.00	646,423.68	0.00	0.00	0.00	106,319.68	41,299.87	797,043.23
TÉCNICO ESPECIALIZADO	A	4	4	0	0	0.00	738,675.96	0.00	31,322.87	0.00	121,492.75	50,622.00	942,113.33
TÉCNICO OPERATIVO	A	1	1	0	0	0.00	117,733.04	0.00	0.00	0.00	19,363.99	8,068.33	145,165.36
ANALISTA ESPECIALIZADO	B	5	5	0	0	0.00	1,059,641.54	0.00	0.00	0.00	174,283.15	72,618.00	1,306,542.69
APOYO OPERATIVO	B	5	5	0	0	0.00	417,518.54	0.00	0.00	0.00	68,670.79	28,612.65	514,802.18
AUX. TÉCNICO	B	1		1	0	0.00	90,705.10	8,063.52	0.00	6,880.10	19,642.83	6,216.03	131,507.63
COORDINADOR	B	1	1	0	0	0.00	851,700.06	0.00	0.00	0.00	140,082.25	58,367.60	1,050,149.91
DIRECTOR DE ÁREA	B	1	1	0	0	0.00	485,576.19	0.00	0.00	0.00	79,864.50	33,276.88	598,717.57
JEFE DE DEPARTAMENTO	B	5	5	0	0	0.00	1,579,432.95	0.00	0.00	0.00	259,775.17	108,239.63	1,947,447.75
LIDER DE PROYECTO	B	1	1	0	0	0.00	262,884.88	0.00	0.00	0.00	43,237.64	18,015.69	324,138.21
TÉCNICO ANALISTA	B	2	2	0	0	0.00	316,076.64	0.00	0.00	0.00	51,986.28	21,660.96	369,723.88
TÉCNICO ESPECIALIZADO	B	2	1	1	0	0.00	373,243.69	0.00	0.00	8,602.31	20,157.91	8,399.13	410,603.04
TÉCNICO OPERATIVO	B	3	1	2	0	0.00	265,934.63	0.00	0.00	6,880.10	51,206.67	18,224.69	342,246.09
ANALISTA ESPECIALIZADO	C	1	1	0	0	0.00	221,309.21	0.00	23,754.00	0.00	36,399.54	15,166.48	296,629.23
APOYO OPERATIVO	C	14	14	0	0	0.00	1,072,062.81	0.00	0.00	0.00	241,088.89	98,579.05	1,411,730.75
AUX. ADMINISTRATIVO	C	4	3	1	0	0.00	573,498.08	0.00	6,548.40	10,442.39	101,792.78	39,302.24	731,583.89
AUX. TÉCNICO	C	1	0	1	0	0.00	95,784.60	0.00	0.00	4,659.50	20,742.83	6,564.19	127,891.52
DIRECTOR DE ÁREA	C	1	1	0	0	0.00	533,454.48	0.00	0.00	0.00	87,739.22	36,558.01	657,751.71
ENCARGADO DE ÁREA	C	1	0	1	0	0.00	234,756.03	10,272.00	0.00	8,870.30	50,838.07	15,098.00	320,824.40
TÉCNICO ANALISTA	C	1	1	0	0	0.00	161,989.70	0.00	0.00	0.00	26,643.04	11,101.27	199,734.01

Sistema de Coordinación Hacendaria del Estado de México con sus Municipios
Manual para la Planeacion, Programación y Presupuestación Municipal del Ejercicio Anual 2016

MUNICIPIO DE:

Presupuesto Basado en Resultados Municipal

ZINACANTEPEC


Del 1 de enero al 31 de diciembre de 2016

ENTE PÚBLICO:	ORGANISMO DE AGUA DE ZINACANTEPEC	2105
PbRM-05	Tabulador de Sueldos	

Año Fiscal: 2016

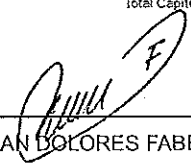
Puesto Funcional	Nivel	No. de Plazas	Categoría			Dietas	Sueldo Base	Compensación	Gratificación	Otras Percepciones	Aguinaldo	Prima Vacacional	Total
			Confianza	Sindicalizado	Eventual								
ANALISTA ESPECIALIZADO	D	1	1	0	0	0.00	233,815.12	0.00	0.00	0.00	38,456.43	16,023.51	288,295.06
AUX. ADMINISTRATIVO	D	1		1	0	0.00	146,210.11	0.00	23,112.00	6,693.63	31,662.82	10,019.88	217,698.69
AUX. TÉCNICO	D	5	4	1	0	0.00	507,658.94	0.00	0.00	12,033.83	88,784.66	34,790.20	643,267.63
LIDER DE PROYECTO	D	1	1	0	0	0.00	358,642.77	0.00	0.00	0.00	58,987.30	24,578.04	442,203.11
TÉCNICO ANALISTA	D	2	1	1	0	0.00	341,473.64	32,100.00	0.00	8,752.21	65,055.97	23,401.42	470,783.24
TÉCNICO ESPECIALIZADO	D		1		0	0.00	199,737.76	0.00	0.00	0.00	32,851.60	13,693.17	246,277.53
AUX. ADMINISTRATIVO	E	1	1	0	0	0.00	147,676.18	0.00	0.00	0.00	24,288.85	10,120.35	182,085.38
AUX. TÉCNICO	E	5	2	3	0	0.00	534,958.05	0.00	11,113.79	28,152.35	104,703.94	36,661.05	715,569.18
ENCARGADO DE ÁREA	E	2	1	1	0	0.00	521,092.92	0.00	0.00	17,376.77	99,276.20	35,710.86	673,456.75
TÉCNICO ESPECIALIZADO	E			1	0	0.00	203,567.93	0.00	0.00	11,675.33	44,084.06	13,950.65	273,277.97
AUX. TÉCNICO	F	8	7	1	0	0.00	897,357.81	19,003.20	69,541.44	8,110.03	153,433.93	61,495.56	1,203,942.97
ENCARGADO DE ÁREA	F	1	0	1	0	0.00	272,874.65	0.00	1,155.60	7,133.84	59,092.92	18,700.29	358,957.40
TÉCNICO ANALISTA	F			1	0	0.00	180,489.31	10,785.60	0.00	27,174.99	39,086.23	12,369.06	269,905.19
TÉCNICO ESPECIALIZADO	F	1	1	0	0	0.00	205,729.93	0.00	17,099.28	0.00	33,837.16	14,093.82	270,765.19


Total Percepciones:	22,366,144.17
Seguridad Social y Otras Percepciones:	3,813,360.78
Total Capítulo 1000:	26,179,524.95


MARCOS MANUEL CASTREJON MORALES
Presidente del Consejo


DIRECCIÓN GENERAL
LIC. KAREM RIOS LARA
Encargado de la Dirección General


L.C. ARACELLE LORES GARCILAZO
Coordinadora de Admón y Finanzas


C. JUAN DOLORES FABELA HERNANDEZ
Comisario


COORDINACIÓN DE ADMINISTRACIÓN Y FINANZAS

Fecha de elaboración:

Día	Mes	Año
22	02	2016